

リビックの大切なお客さまを紹介します。

ココイコ!!

富山県富山市
Vol.24 ポンド・レーヴ

店主さんの熱い思いが詰まったスイーツ!ぜひ味わって♪



(株)リビック富山 富山〈営〉 U.Y.

2024年11月、富山市稲荷元町・アピアショッピングセンター近くにオープンしたパティスリー「ポンド・レーヴ」は、レストラン等でパティシエ経験を積んだオーナーシェフの松井和馬さんが手がける洋菓子店。コンセプトは“スイーツで世界を変える”。100年先も美味しいスイーツが楽しめる世界であってほしいとの思いから、人気商品「クロモジ」の売り上げの一部を環境保護活動へ寄付するなど、社会貢献への取り組みも行っています。どのスイーツからも「お客様の日常の小さな幸せの一つになれば」という心温まるサプライズが感じられ、幸福感に包まれるひとときを演出してくれます。

Shop Data ポンド・レーヴ

- 富山県富山市稲荷元町2-1-46
- 日・月・火曜 11:00~18:00 金・土曜 11:00~21:00
- 水・木曜、その他火曜隔週定休
- アクセス 富山地方鉄道 稲荷町駅から徒歩約3分



まるで芸術作品のよう!
繊細で美しいケーキが話題のパティスリー



1



2

3

1 富山で自生するクロモジを使った「クロモジ」(680円)は、甘く爽やかな香りがプリュレに閉じ込められている 2 パラの香りが優雅な「ロゼ」(820円) 3 ショーケースには美しいケーキがずらり

暮らしを動かすエネルギー
リビックルーム
2026冬 73



特集

ガスファンヒーターで寒い季節を快適に過ごしませんか?



料金受取人払郵便
富山西局承認
949
差出有効期限 2026年1月31日まで 切手不要

930-0190

富山県富山市高木 2000 番地 2 階
北日本物産株式会社
リビックルーム編集室 行

プレゼント
ポンド・レーヴ Presents!

アンケートに答えて当てよう!



ポンド・レーヴ
焼き菓子セット

写真はイメージです

アンケートと必要事項をWEBフォームにご入力、もしくは左記ハガキにご記入のうえ、送付してください。
応募締切: 2026年1月20日(当日消印有効)

8名様に当たる!

お名前 フリガナ 様
ご住所 (〒) 都道府県 市区郡
電話番号

私たちに対するご意見、または日頃の疑問、お困りごとなど、なんでも自由にお書きください。

インターネットからもすぐ応募できます!



スマホのカメラで読み込んでください!

発行元 北日本物産株式会社 リビックルーム編集室



〒930-0106
富山県富山市高木 2000 番地
TEL 076-424-1721
E-mail info@livic.co.jp
URL http://www.livic.co.jp/

営業拠点



(株)リビック富山 (株)リビック金沢 (株)リビック能登 (株)リビック福井 (株)リビック長浜 (株)リビック相模

北日本物産(株)
小松〈営〉リビックカスタマーセンター 長岡〈営〉リビックカスタマーセンター
新潟〈営〉リビックカスタマーセンター 上越〈営〉リビックカスタマーセンター
長野〈営〉リビックカスタマーセンター 熊谷〈営〉リビックカスタマーセンター
吉川〈営〉リビックカスタマーセンター 千葉〈営〉リビックカスタマーセンター

ガスファンヒーターで

寒い季節を快適に 過ごしませんか?

「エアコンは寒い…けれど
石油ストーブは給油が大変…」と
嘆くあなたへ。
いま全力でオススメしたいのが
ガスファンヒーターです。



本格的な冬が
来る前にぜひ!



株式会社リピック 富山 富山(営)

F.T.

暖房器具のよくあるお悩みをガスファンヒーターが解決!

- お悩み 1** **とにかく寒いのが嫌!**
エアコンは足元が寒い! すぐ暖まらない!
- お悩み 2** **なんといっても給油が面倒…**
ピーピーの音で給油ジャンケンの戦いが勃発…
- お悩み 3** **安全面に不安が…**
暖房器具は子供や高齢の祖父母が危なっかしくて…
- お悩み 4** **乾燥! ニオイ!**
エアコンは乾燥するし、灯油は点火消化のニオイが気になる…



解決!

速暖!

スイッチONからわずか5秒でポカポカ温風! ガスのパワーで部屋全体をあっという間に暖めます。

「スポット暖房モード」を使えば足元だけを効率的に暖められて便利!



解決!

ガスコンセントで繋がっているので給油は不要!

燃料タンクがないのでとってもスリム。女性や高齢の方でも持ち運び簡単! お掃除のときもラクラク移動できる!

コンパクトなので置き場所に困らない!



解決!

安心機能がたくさん!

セーフティ機能で危険を回避! 不完全燃焼を起こす前にガスを自動的にカットする機能など、安心機能を多数搭載!

- ・転倒時ガス遮断装置
- ・過熱防止装置
- ・自動消火機能
- ・ロックスイッチ
- …などで安全安心!



解決!

快適暖房!

点火消火のイヤなにおいが気にならない! ガスの燃焼により水蒸気が発生するため空気の乾燥もありません。

やわらかな温風で肌にも体にも優しい~!



突撃! ユーザーお宅訪問

ガスファンヒーターを長年愛用しているお客様のお宅を訪ねました。



気に入って2台目を購入しました!

愛用歴
11年!



Mさん

(富山県在住・4人暮らし)

速暖でポカポカ! 真冬も快適です

ガスファンヒーターはなんといっても給油の必要がないのが嬉しいですね。それまでは外にあるタンクまで入れに行くのが大変でした。寒いし重くて…。ガスファンヒーターなら、手も汚れないし、シーズン終わりの灯油処理もしなくていい!

スイッチを押してから部屋全体が暖まるまでが速いのもポイントです。タイマー機能を使えば早朝からポカポカ! 他の暖房器具と違って臭いがなく、静かなんですよ!

心配なのは月々のガス代ですが、一気に暖かくなるので、あとはエアコンに切り替えるなど他の暖房器具と併用したり、朝晩の短時間のみ使用したり、使い方を工夫して対策すれば大丈夫。一家に一台あると便利だと思います!




そうそう、一度使うと手放せなくなるんですね~! 道吉さんの暮らしのお役に立てて嬉しいです!! ところで、お話に出てきた「使い方を工夫してガス代を節約」についてリピックではこんな方法をおすすめしていますよ!

スタッフオススメ! ガスファンヒーターを快適に賢く使う技!

- 1 ほかの暖房器具と併用する!**
エアコンには室内温度が安定すると消費電力が下がる特徴が。ガスファンヒーターで部屋を暖めてからエアコンに切り替えると効率◎!
- 2 簡単DIYで部屋の断熱UP!**
遮熱カーテンに替える、窓に断熱シートを貼る、隙間風テープを貼るなど冷気を部屋に取り込まない工夫を!
100均でも買えます!
- 3 サーキュレーターを回す!**
部屋の空気を循環させ、暖かい空気を部屋全体に行き渡らせよう!
コツは床に置いて上に向けて回す!

ガスコンセントがあればすぐ使用できます。ガスコンセント設置工事は半日~1日以内でできますよ! 弊社スタッフにお任せください!



Rinnai エーススタイル ガスファンヒーター A-style



RC-A4401NP
プラズマクラスター機能付き・リモコン付き
暖房目安 木造:~12畳 コンクリート造:~16畳

お近くのリピックまでお気軽にお問い合わせください!



動画でもご紹介しています!

北日本物産(株)公式 YouTube

くらしをアシストする“くらすと隊”が、おすすめ最新ガス機器を実際に体験してご紹介!

最上級ガスコンロ DELICIA^{デリシア}でオート調理のあるくらし!

忙しい毎日のご飯作り、すっごく疲れた…

はあ…

けど外食って出費も気になるし栄養バランスも心配…

それに、もっとおいしいご飯が食べたい…!!

毎日おいしくてバランスのいい食事を楽して食べたいな~!

あ~っ、また焦がしちゃった…!!

くらすと隊

あ~んちゃって…

そんなあなたに DELICIA^{デリシア}!!

リンナイが誇る最上級ガスコンロよ!

あるの!?

L先輩イチオシ! DELICIA^{デリシア}の特長

詳しい機能はこちらをチェック!



デリシアって高スペックだから、料理上手な人向けだと思ってない?

実は、毎日のご飯作りに役立つコンロなんです!

1 効率アップ! 便利な機能が満載!



温度調節機能、湯沸かし機能、タイマーなど、あったら嬉しい便利な機能を多数搭載。効率よく料理ができます!

2 レパートリーが広がる多彩な専用調理器具が充実!



無水調理に最適なお鍋、直火料理を便利にするプレートなど、メニューの幅が広がる専用の調理器具が充実!

4 毎日のお手入れが楽! 掃除しやすく汚れが付きにくい設計

凹凸がないトッププレートはサッと一拭きで綺麗に。隙間のないシールド構造で汚れの侵入を防止。グリル庫内も常にクリーン!



私も以前は料理が好きじゃなかったの。台所使用も苦手で…

でもデリシアを使い始めて、世界が変わったの!

おうちでどんなふうに使ってるの? L先輩の平日の夜をのぞき見!

ただいま~!

18:00

18:05

炊飯スタート&夕飯作り



フルタイムの仕事を終えて帰宅

まずは炊飯セット!



副菜

メイン料理

必要な準備は下ごしらえだけ!

すごい... 3つのバーナーとグリルを駆使しているんだね!

18:10

オート調理中に他の家事を済ませる



段取りが全てよ!

18:40

完成!



専用炊飯鍋は一粒一粒に水分を閉じ込めるからご飯もふっくら!

おいしそう~!

栄養バランスばっちり! 彩りもgood!

今夜の献立

自動調理メニューから2品を作成!

- なす&もやしのスコップハンバーグ
- 蒸しレタスのオイスターソースがけ
- 炊きたてご飯

次ページにレシピあり!

18:40 家族5人で楽しい夕食タイム!

食後 後片付け



食洗機フル活用で楽々~!!

夜の自由時間

ジョギングに行ってみよう!



夜のリフレッシュタイムもGET!

料理が苦手でも、レシピアプリがあるし、火加減お任せだから味の保証はバッチリよ!

余裕のある夜うらやましい!

ばがって!

かたがな

デリシア DELICIA 商品情報 Rinnai



ワイド幅 75cm / 60cm
天板: ガラストップ
写真は RHS72W38MI3VCSTW
ザ・ココット / ココットプレート
トーストビザプレート付属

5,000円 キッシュバックキャンペーン
Rinnai 2025年12月末まで!

長く毎日使うものだから奮発する価値あり!

購入についてはお近くのリビックまでお問い合わせください!

今回使った調理器具はこちら

- 5合炊き炊飯鍋 RTR-500D
高さ 172x幅 342x
奥行 223mm(取っ手を含む)
- ザ・ココット RBO-TCV-1
深さ約 80x 幅 228x
奥行 272mm(2.4L)
- 無水調理鍋 Leggiero RBO-MN22A(MB)
直径 220x 高さ 126x 幅 287x
奥行 100(3.4L)

☆☆☆
デリシア
DELICIAで
かんたんレシピ

面倒な成形は不要！ザ・ココットに肉だねを敷き詰めるだけで、あっという間にハンバーグの完成です。シャキシャキレタスと共にいかが？

なす&もやしの
スコップハンバーグ

ザ・ココット
を使用

蒸しレタスの
オイスターソースがけ

レジェロを
使用

レシピ考案：フードコーディネーター 蓮沼あいさん

材料 3~4人分

- ・なす 3本(350g)
- ・薄力粉 適量
- ※ヘタを切り落とし、縦4等分にスライスしてから長さを半分に切る。
- ・合い挽き肉 300g
- ・もやし 1袋
- ・塩 小さじ1/3
- ・こしょう 少々
- ・薄力粉 適量
- ・ミックスチーズ 150g
- ・ケチャップ 大さじ4
- ・ウスターソース 大さじ3
- ・パセリみじん切り 適宜

私たちが
試作します！




材料 4人分

- ・レタス 1個
- ※軸を少し切り落としてから芯を中心に8等分して洗い、しっかりと水気を切る。
- ・にんにく 1片
- ・サラダ油 大さじ1
- ・水(加熱用) 200ml
- ★※ボウルに入れて混ぜ合わせておく
- ・オイスターソース 大さじ1
- ・しょうゆ 大さじ1/2
- ・砂糖 小さじ1
- ・塩 少々



1 具材の下準備

ボウルに合い挽き肉と塩・こしょうを入れてよく混ぜたら、もやしを加えて全体に行き渡るように混ぜる。



2 ザ・ココットに入れる


ザ・ココットになすの半量を並べ、全体に薄力粉をふるったら、①の肉だねを広げて入れる。その上にもう一度薄力粉をふるい、残りのなすを並べてミックスチーズを全体にちらす。



3 オート調理スタート

②に蓋をしてグリルへ入れ、「自動調理スタート」ボタンを押し、点火する。

27分加熱!



4 仕上げ

焼き上がったらケチャップとウスターソースを混ぜて全体にかけ、好みでパセリを添える。

他の調理器具を代用しての調理も可能です。その場合は、加熱時間や火加減を調理器具に合わせて調整してください。



1 7分蒸す!

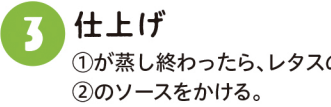
レジェロ
Leggieroに入れて
点火!

内網と水を入れ、①のレタスを入れる。蓋をしてコンロにのせ、「自動調理スタート」ボタンを押し、点火する。



2 ソースを作る

にんにくはみじん切りにし、フライパンにサラダ油と一緒に中火で熱する。にんにくが色づいたら、熱いうちに★のボウルに油ごと加えて混ぜる。



3 仕上げ

①が蒸し終わったら、レタスの水気を切りながら器に盛り、②のソースをかける。

デリシア DELICIA 専用アプリ 「+R RECIPE」で簡単! プラスアプリレシピ

レシピからオート調理までお任せで安心!

実食!

下ごしらえをするだけであとはオート調理! 時短がうれしいわ!

ニンニクが効いてご飯が進むわー!

もやしシャキシャキでおいしい!

先輩も一緒に試食!

☆★ ゴミ拾いはスポーツだ! ☆★
北日本物産 LIVIC Presents 開催報告!
スポGOMI 2025

2025.9.27 @富山駅北エリア

主催 北日本放送株式会社 / 特別協賛 北日本物産株式会社

本社がある富山県にて、拾ったごみの種類や量でポイントを競う日本発祥のエコスポーツ「スポGOMI」を開催! 秋晴れの中、19チーム78人の参加者がチーム対抗のごみ拾いで汗を流しました。

スポGOMIとは?

3~5名でチームを組み、60分間の競技として楽しみながらゴミ拾いをして街をきれいにするイベント。自治体や企業が主催する大会が多く、環境美化とスポーツを融合させた「社会貢献活動」です。ルールに則って拾い集めたゴミは分別・計量し、集めた重さなどでポイントを獲得。合計ポイントで勝者が決まります。



北日本物産株式会社 H

リビックでは、経営理念「地域社会と地球環境に貢献するとともに、関係するすべての人々の幸福を追求する」に基づき、毎年「スポGOMI」を行っています。地域の皆様と共に街をきれいにする喜びと達成感を通じて、社員一人ひとりが理念を実感し、ますます地域に喜ばれるサービス提供へと繋げてまいります。



今年で4回目の開催!



90分間で合わせて
76.4キロの
ごみを回収!

弊社は社員及びご家族
総勢4チーム 16人で参加!

リビックけいじばん

「エネルギーで人を支える会社」
リビック・北日本物産CM放映中!

YouTube



ご覧ください!



皆さんの当たり前の日常をサポートする、リビック・北日本物産のさまざまな事業を紹介。暮らしを支えるLPガス部門、リフォーム部門をはじめ、エネルギーソリューション部門、ガソリンスタンド・飲食店経営まで。CMIはYouTubeでも公開中! ぜひご覧ください。

「お湯が出ない」は突然やってくる!

給湯あんしんサービスでスピード解決!

お湯が出ない! 給湯器の故障かな? お電話ください! 応急にお湯が使えるよう、給湯器を貸出し!

給湯あんしん会員なら お湯トラブルに無料で駆けつけ!

お~湯マイト 給湯トラブルに駆けつけるヒーロー

くわしくはこちら

リビックルーム 73 アンケート

- 現在、お使いのコンロの種類を教えてください。
 ガスコンロ IHクッキングヒーター
 コンロは使っていない
 その他 ()
- 現在、お使いのコンロのお悩みはありますか?(複数回答可)
 悩みはない 10年以上使用しており、故障が心配
 コンロの掃除が大変 安全性が心配
 火や電源が付きにくいことがある
 買い替え時が分からない
 パーツを取り替えたい そろそろ買い替えたい
 その他 ()
- 次にコンロを購入される際に重視されることは何ですか。(複数回答可)
 料理がしやすい 掃除がしやすい
 グリルが使いやすい
 安全機能 オート調理などの調理機能
 価格 メーカー 耐久性 デザイン
 その他 ()

キリトリ

※ご記入いただきましたお客様の個人情報は当社で厳重に管理し、商品の発送やご連絡、情報の提供等に使用する以外一切使用いたしません。アンケートは個人を特定しない情報として保管し、今後のサービス向上のために使用させていただきます。ご協力をお願いいたします。 ※応募締切後、厳正な抽選の上、当選者を決定し、商品の発送をもって発表にかえさせていただきます。

貴重なご意見
ありがとうございました!



リビックカーくん